












Farbtafel C. Schrade GmbH

QUALITÄTSWALZSTAHL

ROT	RAL 3002		C15
SILBER	RAL 7001		S355JO/J2
LILA	RAL 4005		C45/C45E
BLAU	RAL 5010		C60/C60E
GOLD	RAL 1036		42CrMo(S)4+QT
GRÜN	RAL 6002		16MnCr(S)5
GELB	RAL 1021		16MnCr(S)5+BG
SCHWARZ	RAL 9017		18CrNiMo7-6+FP
GRÜN/ROT	RAL 6002 RAL 3002		GG25/EN-GJL-250
BLAU/GELB	RAL 5010 RAL 1021		31CrMoV9V
BLAU/ROT	RAL 5010 RAL 3002		30CrNiMo8V